




SENSIBILISATION JEUNESSE

En partant du constat que la sensibilisation doit passer par les enfants (adultes de demain) pour être efficace et toucher le plus grand nombre .La commission développe des actions autour de la préservation de la ressource en eau auprès des plus jeunes.

Bourail au fil de l'eau




Jeudi 6 septembre 2012, la mairie a officiellement remis le livret “Bourail au fil de l'eau” au Conseil de l'eau du bassin versant de la Néra.

A cette occasion, le Maire a rappelé l'importance de la ressource en eau pour tous et en particulier pour la commune agricole de Bourail, déplorant la diminution de la ressource dont il a été témoin au cours de sa vie.

Puis Catherine MAURIN, présidente du Conseil de l'eau, Odile OBRY, adjointe au maire et Zoé VIOLETTE, animatrice du Conseil, se sont succédé pour remercier les divers contributeurs tel Olivier Houdan, adjoint en charge de l'environnement ou encore l'artiste plasticienne Miriam SCHWAMM qui a réalisé tous les dessins originaux dans lesquels vous retrouverez facilement les éléments de l'environnement bouraillais.

“Bourail au fil de l'eau” a été réalisé en un temps record grâce au financement de la Communauté européenne, via le gouvernement de la Nouvelle-Calédonie, et de la mairie de Bourail, avec le concours de la CPS pour l'attribution de ces fonds ainsi que celui du Conseil de l'eau de la Néra pour les informations.



Cet ouvrage de sensibilisation, particulièrement orienté vers la jeunesse, est une première dans le paysage calédonien, il est accompagné d'un livret d'activités complémentaires et d'une affiche A3 “Le cycle de l'eau” appliqués à Bourail. Il sera distribué aux écoles qui souhaitent s'en servir. Nous espérons qu'il plaira aux enfants et à leurs parents



Le Conseil de l'eau de la Néra

Propose aux enseignants des écoles primaires de Bourail :

☞ Des outils et animations de sensibilisation à la préservation de l'eau



☞ Des interventions et sorties adaptées



Connaître pour mieux protéger nos ressources en eau !





Pour plus d'informations, contactez nous !
Email : conseil.eau.nera@gmail.com / Tel : 81 82 83

Livrets et affiches mis à disposition des établissements scolaires :

Deux livrets destinés aux écoles primaires des classes du CE2 au CM2.

Un livret « Un trésor de rivière » est destiné aux classes de 6e et 5e.



Nos affiches :



1.) Evaporation
Sous l'action de la chaleur du soleil, l'eau des océans, des rivières et des couches superficielles du sol s'évapore dans l'atmosphère sous forme de vapeur d'eau.


2.) Evapotranspiration
Une partie de l'eau contenue dans les végétaux s'évapore dans l'atmosphère sous forme de gaz : la vapeur d'eau.

3.) Condensation
Lorsque la vapeur d'eau atteint l'air froid en altitude, elle se condense et forme de gouttelettes qui se rassemblent pour constituer les nuages.

4.) Précipitations
Quand les nuages sont saturés d'eau, les gouttelettes s'agglomèrent et retombent sur le sol sous forme de pluie.

5.) Ruissellement / infiltration
Les précipitations alimentent :
- par ruissellement (eau qui s'écoule à la surface du sol) les lacs, les rivières et les fleuves,
- par infiltration (passage lent de l'eau dans la terre et la roche) les nappes souterraines.





Concours de dessin 2017

Un concours de dessin sera organisé durant la 3^{ème} période du 20 juin 2017 au 28 juillet 2017, sur le thème :

«Comment peux-tu diminuer ta consommation d'eau dans la vie de tous les jours?», concours pour lequel un dossier complet vous sera remis en mai 2017.



La lauréate du concours de dessins 2016 est :

Prix du meilleur dessin toutes catégories : **Nelly BOULESAKAVI** (École Louise Michel)
Bravo à tous les participants.



Nelly BOULESAKAVI – *Classe CE2 A -École Louise Michel*



Elena WETE – Classe CE 2A
 CM2 B
 Ecole Louise Michel



Eva ROMAN-BARRUT – Classe
 Ecole Saint Joseph



Hugo BLUM - Classe CM2 B
 Ecole Saint Joseph



Levy COUIEMOIN – Classe CM1 B
 Ecole Saint Joseph



Yorhan MAKAELE – Classe CM1B Ecole Saint Josep

Visite sur le terrain pour les scolaires : De la rivière à la rivière





Des sorties thématiques peuvent être organisées en fonction des besoins pédagogiques ;
exemples de thèmes :

- ✓ l'adduction en eau potable et assainissement (visite des différentes installations correspondant aux principales étapes de l'adduction à l'assainissement),
- ✓ l'écosystème rivière (sortie au bord d'une rivière : observation de l'écosystème et de son fonctionnement).
- ✓ L'organisation de projections de films et documentaires sur la thématique peut être envisagée en fonction des supports que l'association pourra obtenir, nous vous informerons de notre programme.